

2° Workshop sul Trattamento della Calcolosi Colecisto-Coledocica in Tempo Unico

15 Maggio 2026

ASST Rhodense Garbagnate Milanese (MI)

RAZIONALE SCIENTIFICO

Il trattamento dei calcoli della colecisti e del coledoco in corso di colecistite acuta è sempre più frequente nei pronto soccorso, con una prevalenza del 10-15% negli adulti, soprattutto anziani e complessi, che richiedono una gestione multidisciplinare. I centri italiani contribuiscono con approcci integrati che spaziano dalla chirurgia biliare complessa alle tecniche endoscopiche ed eco-radiologiche, con dispositivi di ultima generazione. Il workshop ospiterà il Prof. Alberto Isla (Consultant UGI - London Northwest University Healthcare e Università di Oxford), esperto di chirurgia biliare complessa, che parteciperà a due interventi in "Live Surgery" e al workshop sull'esplorazione laparoscopica del coledoco (LCBDE) con tecnologie innovative (laser, LABEL, LATEST), affiancato dal Prof. Jose E. Quinones Sampedro (Università di Salamanca). L'evento mira a illustrare le opzioni di trattamento disponibili e a rafforzare la collaborazione interdisciplinare.

Presidente

David A. Merlini (Direttore Unità Operativa Complessa di Chirurgia Generale 2, Ospedale "G.Salvini" di Garbagnate M.se - Milano)

Presidente Onorario

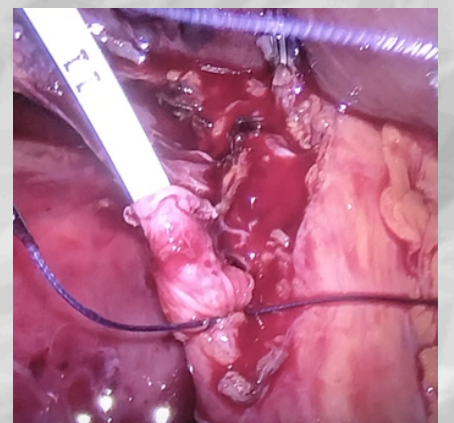
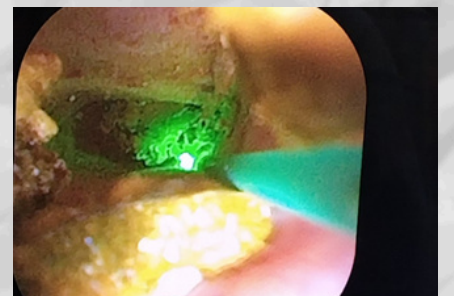
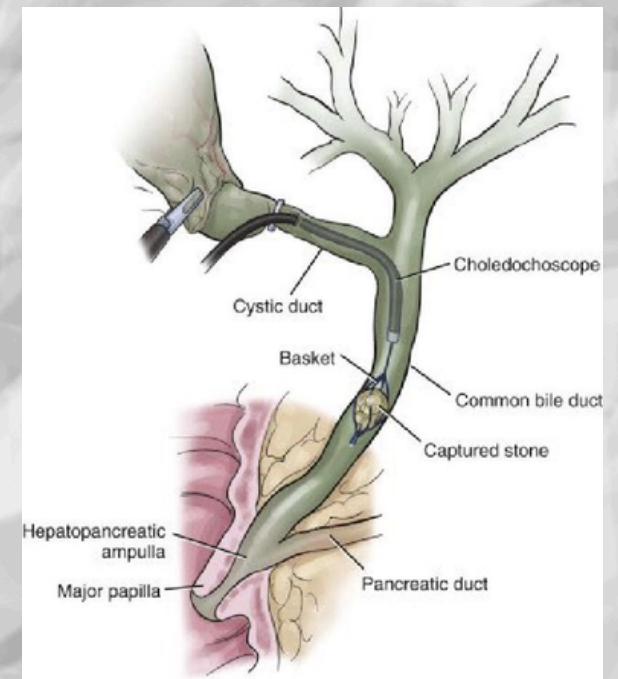
Alberto Isla (St.Mark's - Northwick Park H.- London, UK)

Responsabile Scientifico

Roberto M. Lauro (Leader di Chirurgia Epatobiliare con Alta Specializzazione - Chirurgia Generale 2, Ospedale "G.Salvini" di Garbagnate M.se - Milano)

Segreteria Scientifica

J. Q Sampedro (Università di Salamanca - Spain);
Francesco D'Urbano, Davide Galli, Davide Greco, Nicholas Pontarolo, Carlo Straqualursi (Unità Operativa Complessa di Chirurgia Generale 2, Ospedale "G.Salvini" di Garbagnate M.se - Milano).




PROF. ALBERTO ISLA, PHD, FRCS ST.
MARK'S - NORTHWICK PARK H.
IMPERIAL COLLEGE LONDON



David A Merlini MD, FEBS
Direttore UOC Chir. Generale 2
Asst Rhodense



Jose Quiñones Sampedro
MD, FACS
Consultant HPB e Trapianto
Pancreas
Università di Salamanca -
Spain



Roberto M Lauro MD, FACS, FRCS
Consultant General, HPB Surgery
Liver Surgery Leader
Asst Rhodense

Programma



8:15 REGISTRAZIONE PARTECIPANTI

08:30 Saluti della Direzione Strategica dell' ASST Rhodense

08:40 Presentazione dei lavori della giornata con Live Surgery e Workshop Pomeridiano

COMUNICAZIONI NO ECM

08:50 LE CARATTERISTICHE TECNICHE DEL NUOVO COLEIDOSCOPIO SLIM DA 7,5 FR. (CEO DI SEEGEN MED ING. CHEN YOUNGRIU)

09:00 Nuove tecnologie in casa Stryker (A. Marcotto, G. Mazzoli Stryker)

09:10/11:10 | Presentazione Caso Clinico #1 Colelitiasi con Coledocolitiasi Multipla"

Operatori in sala operatoria: D. Galli, D. Grego, A. Isla, R.M. Lauro

Discussant in sala conferenze: P. Danelli, D. A. Merlini, S. Rausei, F. Roscio,

In sala: 4-5 Partecipanti al Workshop

Presentazione Caso Clinico: C. Straqualursi

- Anamnesi e sintomatologia
 - Caratteristiche del Paziente
 - Storia Clinica
 - Comorbidità
- Diagnostica Ematologica e per immagini
- Indicazioni chirurgiche
- Strategia operatoria

Procedura in diretta: live surgery

Colecistectomia Laparoscopica + Esplorazione Coledocica con Coledocoscopio Slim

Procedura in diretta:

- Setup laparoscopico
- Posizionamento trocars
- Dissezione del triangolo di Calot
- Colangiografia intraoperatoria
- Esplorazione coledocica laparoscopica
- Estrazione calcoli
- Posizionamento drenaggio biliare
- Sutura e chiusura

11:10 - 11:30 | Coffee Break

11:30/13:30 | Presentazione Caso Clinico #2 "Calcolosi-Colecisto-Coledocica"

Operatori in sala operatoria: A.Isla, D.A. Merlini, N. Pontarolo, C. Straqualursi

Discussant in sala conferenze: P.P. Bianchi, L. Ansaloni, M. Masetti, F. Coccolini

In sala: 4-5 Partecipanti al Workshop

Presentazione Caso Clinico : F. D'Urbano

- Anamnesi e presentazione clinica
 - Caratteristiche del Paziente
 - Sintomatologia
 - Comorbilità
- Imaging diagnostico

Procedura in diretta:live surgery

- Valutazione anatomica laparoscopica
- Dissezione critica dell'anatomia alterata
- Gestione delle aderenze infiammatorie
- Riparazione coledocica (How I do it)
- T-Tube?
- Controllo tenuta
- Drenaggio

13:30 - 14:30 | Lunch e Networking

14:30 - 15:00 | Q&A e Discussione Casi Clinici (A M Isla, R Lauro, D.A. Merlini, José Q Sampedro)

- Domande dai partecipanti
- Discussione tecniche alternative
- Tips & tricks
- Complicanze e gestion

15:00 - 16:00 | Sessione Teorico-Pratica con Esercitazione "Hands-on" su Paramodels "Updates in Biliary Surgery"

- Nuove tecnologie laparoscopiche ed endoscopiche e nuovi materiali - A Isla, R.M. Lauro
- Approcci mini-invasivi - D.A. Merlini
- Gestione post-operatoria - R. Lauro, P. Spinnler

16:00 - 17:00 | Workshop Pratico sotto la supervisione di: A M Isla, R Lauro, D.A. Merlini, José Q Sampedro

- Simulazione su Box Trainer con Para-models
- Utilizzo dei materiali e incanalazione dal dotto cistico
- Settaggio Coledocoscopio "single use" e sue caratteristiche applicative
- Procedura esplorativa della via Biliare e rimozione calcoli

17:00 - 17:30 | Discussione Casi Complessi (A M Isla, R Lauro, D.A. Merlini, José Q Sampedro)

- Revisione video casi difficili
- Problem solving

17:30 | Chiusura e Certificazioni

- Valutazione corso
- Consegna attestati
- Saluti finali

FACULTY

Luca Ansaloni - Pavia

Pietro Paolo Bianchi - Milano

Federico Coccolini - Pisa

Piergiorgio Danelli - Milano

Francesco D'Urbano - Garbagnate - Milano

Davide Galli - Garbagnate - Milano

Davide Grego - Garbagnate - Milano

Alberto M. Isla - Londra

David A. Merlini - Garbagnate - Milano

Nicholas Pontarolo - Milano

Stefano Rausei - Cittiglio - Varese

Francesco Roscio - Gallarate - Milano

Josè Q Sampedro - Salamanca

Carlo Straqualursi - Garbagnate - Milano

Pietro Spinnler - Garbagnate - Milano

Informazioni Generali

Sede del workshop

ASST Rhodense, Garbagnate Milanese (MI), Viale Carlo Forlanini 95 (ingresso principale dell'Ospedale - Aula Auditorium Piano Terra, Gruppo Operatorio)

Iscrizione

La partecipazione è riservata ad un massimo di 20 partecipanti. L'iscrizione include: partecipazione alle sessioni scientifiche, attestato di Partecipazione, Attestato ECM (per gli aventi diritto). E' possibile iscriversi utilizzando il modulo online sul sito www.comunicazioneventi.it gratuitamente entro le ore 24:00 del giorno 11/5/2026. Dopo tale data, sarà possibile iscriversi a fronte del pagamento della quota di 50,00 € (IVA inclusa) tramite bonifico bancario a Comunicazione&venti IBAN IT46X0538713206000002069432, causale "2 Workshop Garbagnate" indicando nome e cognome del partecipante. Verrà emessa regolare fattura.

Educazione Continua In Medicina

Evento accreditato per Medico Chirurgo (Chirurgia Generale, Gastroenterologia, MMG, Radiodiagnostica, Anestesia e rianimazione), Infermieri del Gruppo Operatorio e di Reparti di Chirurgia Generale, Tecnico Sanitario di Radiologia Medica. Sono ammessi al congresso gli specializzandi appartenenti alle categorie accreditate se regolarmente iscritti. I medici chirurghi specializzati afferenti alle discipline accreditate avranno comunque la precedenza rispetto alle iscrizioni degli specializzandi. Compilazione dei questionari online tramite applicativo del Provider ECM. Ai fini dell'acquisizione dei crediti formativi è indispensabile la presenza effettiva al 90% della durata complessiva dei lavori e almeno il 75% delle risposte corrette al questionario di valutazione dell'apprendimento. Evento accreditato con il n. 483204 - N. crediti assegnati: 9,7 - Obiettivo formativo: linee guida - protocolli - procedure

Segreteria Organizzativa e Provider ECM:

Comunicazione&venti - ID Provider 3937

Via Punta di Ferro 2/L, 47122 Forlì (FC) - Tel 0543/720901

www.comunicazioneventi.it - email: segreteria@comunicazioneventi.it

CON IL CONTRIBUTO NON CONDIZIONANTE DI AZIENDE SPONSOR

Patrocini



SICE
Società Italiana
di Chirurgia Endoscopica
e Nuove Tecnologie



Società Lombarda
di Chirurgia

Sistema Socio Sanitario



Regione
Lombardia

ASST Rhodense



UNIVERSITÀ
DEGLI STUDI
DI MILANO

Scuola Specializzazione Chirurgia Generale